

## “PERCEPCIÓN PÚBLICA: Nivel de intención y experiencia de los aspirantes a la gubernatura de Tlaxcala por MORENA”

### Objetivo del Estudio:

Recopilar la opinión ciudadana respecto al nivel de intención de tres aspirantes por género a la candidatura para la gubernatura del estado de Tlaxcala por parte de MORENA; incorporando variables de segmentación electoral, género y grupo de edad.

El diseño muestral se estructuró con base en las **622 secciones electorales** que integran la entidad federativa, las cuales fungieron como **unidades primarias**. Se aplicó un **muestreo probabilístico bietápico**:

- **Primera etapa:** selección aleatoria de **180 secciones electorales** (representativas por tamaño y distribución geográfica).
- **Segunda etapa:** dentro de cada sección seleccionada, se aplicaron **entre 5 y 8 encuestas**, distribuidas proporcionalmente según el número de electores por sección.

El procedimiento garantiza representatividad territorial sin sacrificar validez metodológica.

El universo de estudio fue tratado como población infinita para efectos del cálculo del tamaño de muestra. Se obtuvo una muestra total de **1,200 entrevistas efectivas**, aplicadas mediante levantamiento cara a cara en campo dentro del territorio estatal. La muestra fue balanceada conforme a cuotas de género y rangos de edad, a fin de asegurar representatividad en las dimensiones sociodemográficas y electorales consideradas en el análisis.

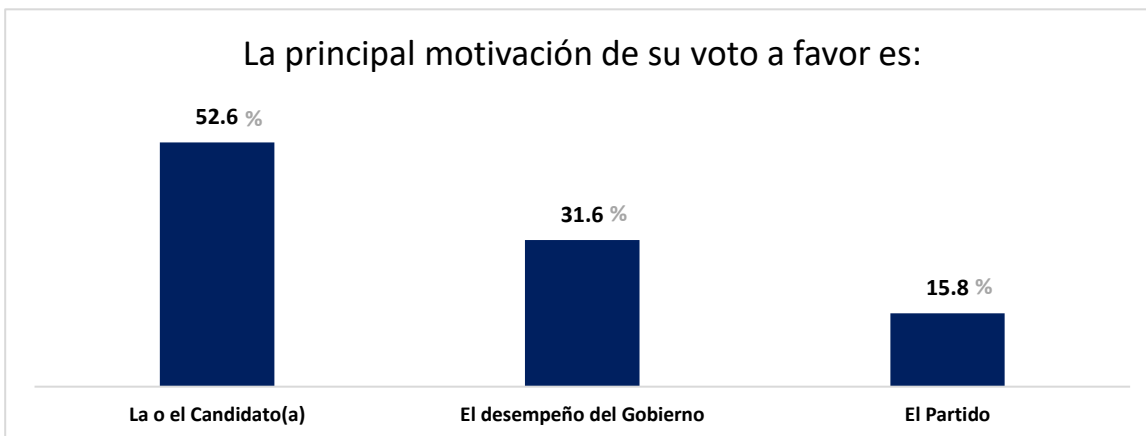
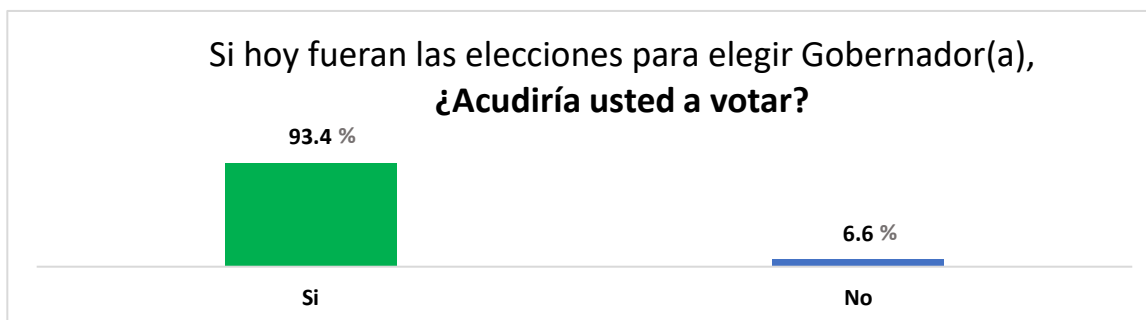
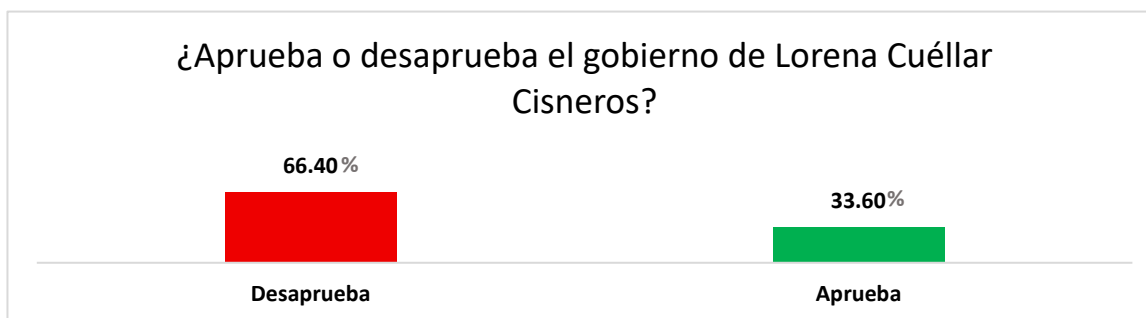
### Características técnicas del estudio:

- Del 26 al 28 de marzo
- Tamaño de la muestra: 1,200 entrevistas
- Tipo de muestra: Probabilístico bietápico por secciones electorales
- Secciones seleccionadas: 180 (622)
- Margen de error:  $\pm 5\%$
- Nivel de confianza: 95%
- Técnica de levantamiento: entrevista cara a cara, domiciliaria aplicada a través de plataforma propia para encuestas.
- y por zona geográfica electoral en el territorio estatal.
- Enfoque: cuantitativo

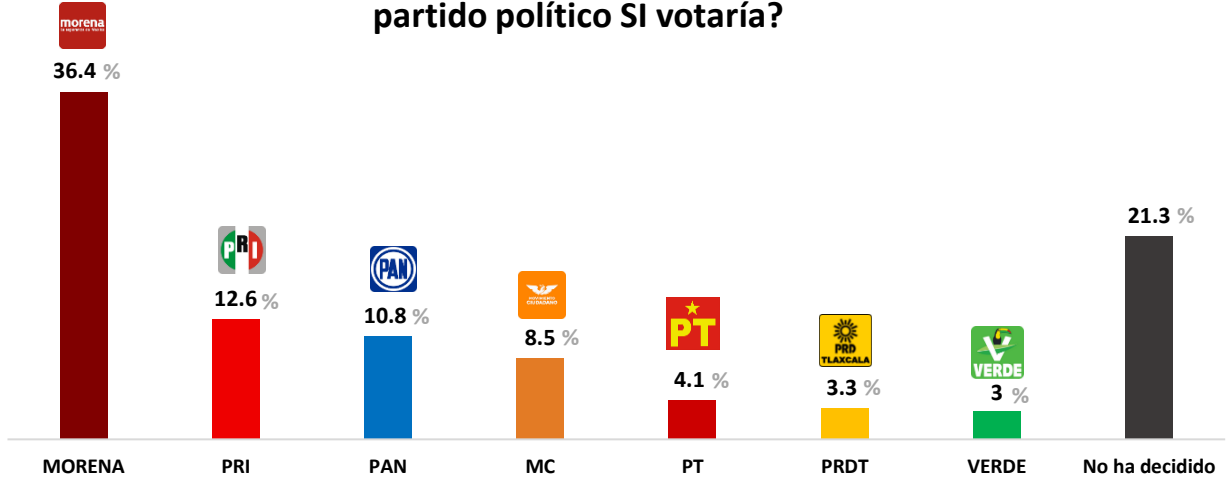
Se analiza y presenta la información en función de frecuencias, tendencias y características de las encuestas validadas. No busca establecer relaciones causales ni hacer inferencias más allá de los datos recolectados.

Los datos de representación están en formato de porcentaje, en algunos casos, la suma puede ser ligeramente menor (por ejemplo, 99.98), sin que ello modifique de manera significativa los resultados ni las conclusiones del análisis.

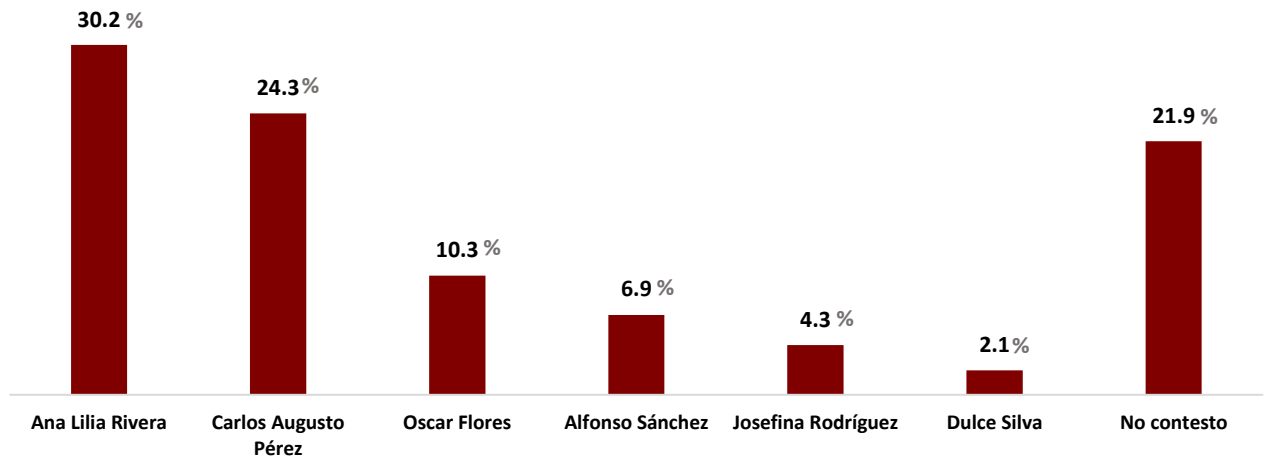
## RESULTADOS POR PREGUNTA:



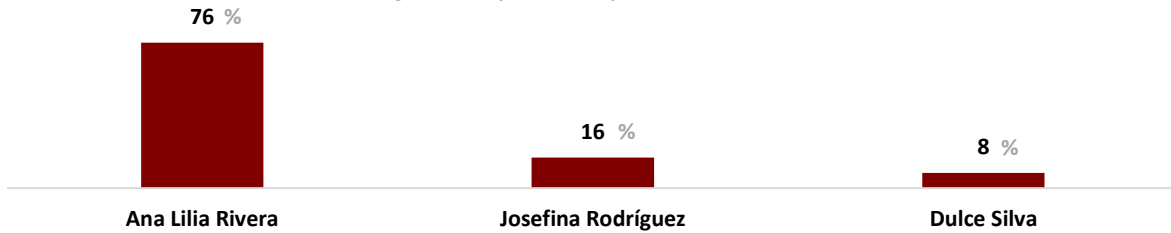
Si el día de hoy fuera la elección para Gobernador(a), ¿por cuál partido político SI votaría?



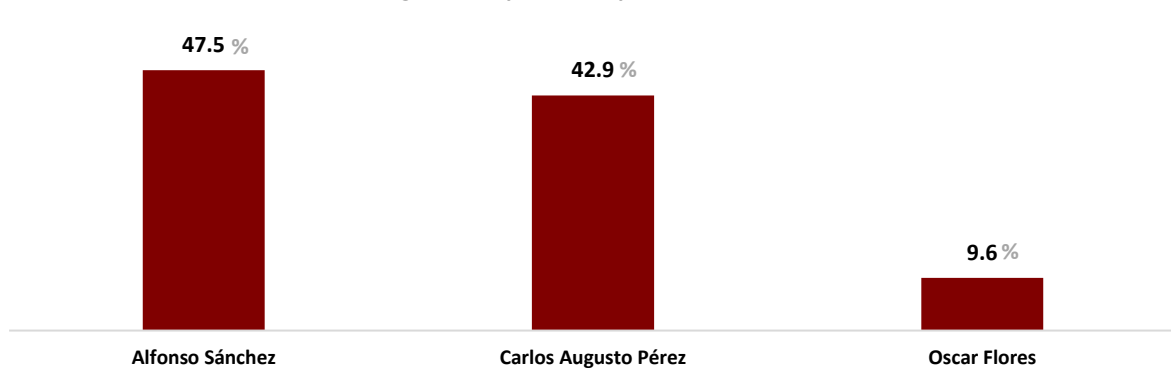
La experiencia y los conocimientos son muy importantes a la hora de gobernar. De las siguientes personas, ¿Quién considera Usted tiene mayor experiencia y conocimientos para Gobernar?



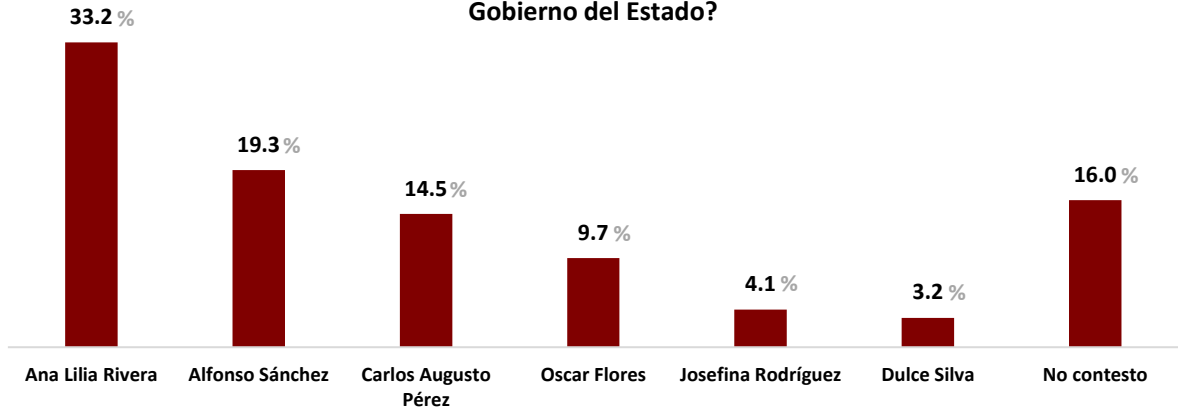
Si la candidatura a la gubernatura de MORENA fuera encabezada por una mujer, ¿a cuál de las siguientes personas preferiría como candidata?



Si la candidatura a la gubernatura de MORENA fuera encabezada por un hombre, ¿a cuál de las siguientes personas preferiría como candidato?



Independientemente del Género, ¿Usted a quién prefiere en la candidatura al Gobierno del Estado?



## PROCESAMIENTO:

Los resultados se almacenan en una base de datos optimizada para manejar grandes volúmenes de información y se procesan de manera rápida y segura. La plataforma aplica algoritmos de seguridad diseñados para prevenir inyecciones SQL, así como el ingreso de respuestas automatizadas por terceros en el proceso del levantamiento en sitio, o scripts que podrían generar registros repetitivos o sesgados, garantizando la integridad de la información. Además, se implementan algoritmos propios para la validación de encuestas y para la elaboración de informes y visualización de los datos procesados.